

PORTAILS ALUMINIUM



PORTAILS  
HAUTE QUALITE




## AVANTAGES

### L'ALUMINIUM

Il est trois fois plus léger que l'acier.  
Ses performances mécanique/masse sont comparables à celles de l'acier.

Il résiste naturellement à la corrosion de l'air et de l'eau.

Il est 100% recyclable en gardant les mêmes caractéristiques.



### ASSEMBLAGE HAUTE QUALITE

L'ensemble des portails [Portech](#) se compose de profilés aluminium assemblés par tenons et mortaises.

Ce procédé d'assemblage confère aux portails une excellente rigidité et très bonne durée de vie.

Il facilite également le remplacement de tout élément détérioré (traverse pliée, barreau tordu ...).



### DEUX TYPE D'OUVERTURE MOTORISABLE

Modèle battant ou coulissant selon la configuration souhaitée.

Les traverses centrales ont une épaisseur 2,5 mm sur tous les modèles pour faciliter leur automatisation.




# PORTAILS ALUMINIUM

## LES MODELES AJOURES



## PORTILLON ET CLOTURE AJOURES




# PORTAILS ALUMINIUM

## MODELES SEMI AJOURE



## PORTILLON ET CLOTURES




# PORTAILS ALUMINIUM

## MODELES PLEINS

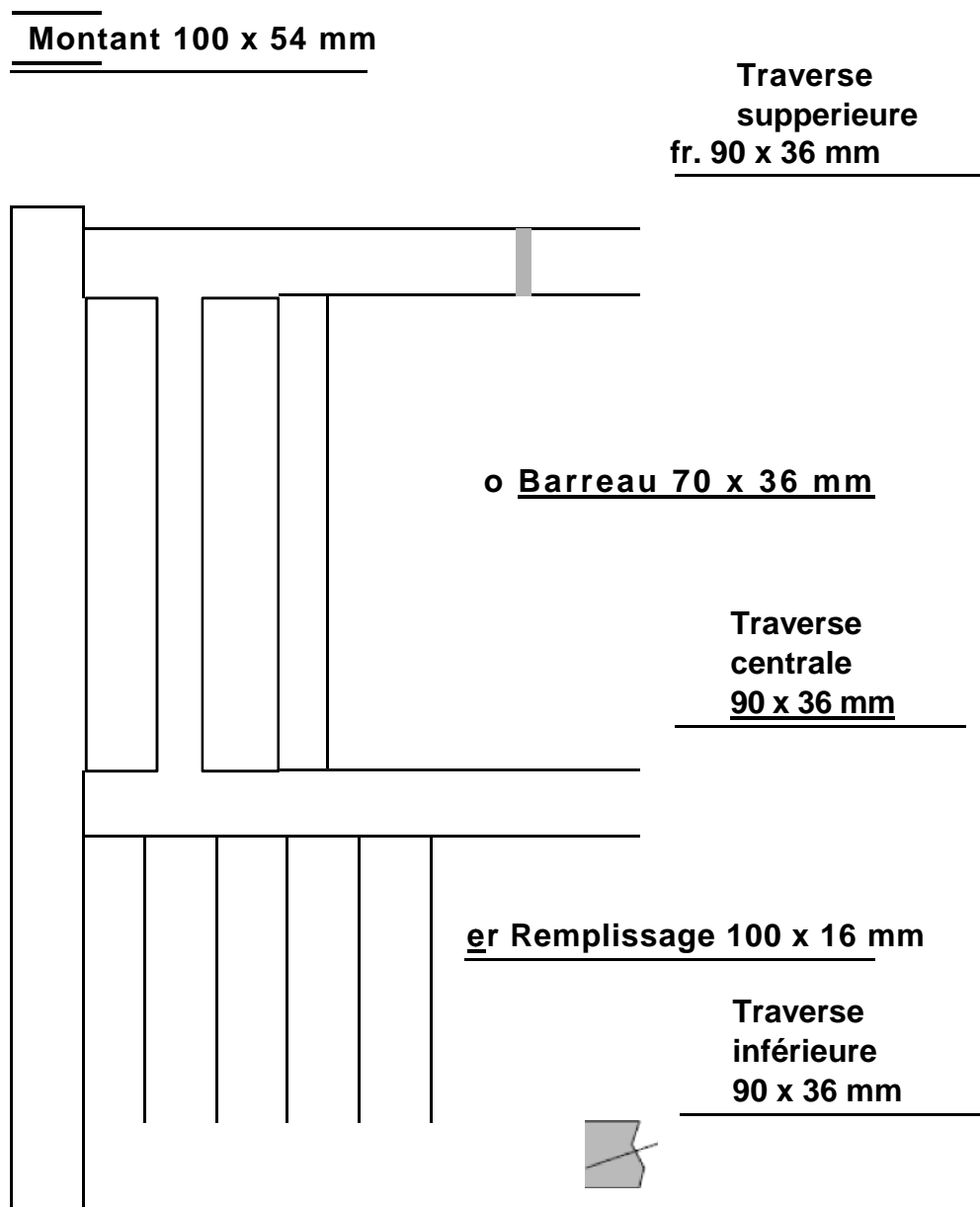


## PORTILLON ET CLOTURES



# PORTAILS ALUMINIUM

## COMPOSITION



## ACCESSOIRES



Butée centrale



Gonds



Serrure

# PORTAILS ALUMINIUM

## COULEURS

[Portech](#) vous propose un important choix de couleurs qui vous permettront obtenir l'aspect idéalement recherché.

## LES CLASSIQUES

Blanc Crème Marron



Vert Gris Rouge

Peintures époxy cuite au four, pour une meilleur résistance et une durée de vis accrue.

## IMITATIONS BOIS



Chêne doré

Les imitations bois (chêne doré et chêne foncé) sont obtenue par un procédé de plaxage unique, donnant à votre portail un aspect bois incomparable.

## AUTRES COULEURS

[Portech](#) vous offre également la possibilité de réaliser sur demande la couleur RAL de votre choix.



Ral sur demande

# PORTAILS ALUMINIUM

## OPTIONS

Options également disponibles.

- Barre de contreventement.
- Gonds pour pente
- Gonds en applique
- Arrêts à bascule



## MOTORISATIONS

L'ouverture à distance de votre porte de garage vous simplifiera la vie et vous apportera un confort d'utilisation indispensable.



### SW 7000

**Opérateurs linéaires à bras pour portail battants**

**Vantail:** longueur Maxi 2,50 m

**Course de piston:** vis sans fin 300 m/m

**Cycles:** 100/ jour



### SW 7000 SOLAIRE

**Opérateurs linéaires à bras pour portail battants**

**Vantail:** longueur Maxi 2,50 m

**Course de piston:** vis sans fin 300 m/m

**Cycles:** 100/ jour

## OPTIONS D'OUVERTURE



### CONTACT A CLE

Bouton de commande mural.

(Extérieure)



### DIGICODE

Clavier à code radio, sécurisé.

Existe aussi en filaire.



REALISATIONS

